



Утверждаю:
Первый заместитель главы
администрации МО ТР ЛО

Тычинский И.Ф.

ПАСПОРТ ДОСТУПНОСТИ

Муниципальное казенное учреждение культуры «Ушакинский центр досуга и народного творчества»

187003, Ленинградская область, Тосненский район, пос. Ушаки дом 20

(выполнено в соответствии с Методикой, позволяющей объективизировать и систематизировать доступность объектов и услуг в приоритетных сферах жизнедеятельности для инвалидов и других маломобильных групп населения, с возможностью учета региональной специфики, утверждённой приказом Министерства труда и социальной защиты Российской Федерации от 25 декабря 2012 года № 627)

2020 год

3. Состояние доступности объекта

3.1. Путь следования к объекту пассажирским транспортом

Автобус № 1 «Тосно-с/х Ушаки» до остановки «с/х Ушаки»

наличие адаптированного пассажирского транспорта к объекту: нет

3.2. Путь к объекту от ближайшей остановки пассажирского транспорта:

3.2.1 расстояние до объекта от остановки транспорта 250 м.

3.2.2 время движения (пешком) 4 мин

3.2.3 наличие выделенного от проезжей части пешеходного пути (да, нет),

3.2.4 Перекрестки: нерегулируемые; регулируемые, со звуковой сигнализацией, таймером; нет.

3.2.5 Информация на пути следования к объекту: акустическая, тактильная, визуальная, нет.

3.2.6 Перепады высоты на пути: есть, нет.

Их обустройство для инвалидов на коляске: да, нет.

3.3 Организация доступности объекта для инвалидов – форма обслуживания*

№ п/п	Категория инвалидов (вид нарушения)	Вариант организации доступности объекта (формы обслуживания)*
1.	Все категории инвалидов и МГН	
	<i>в том числе инвалиды:</i>	
2	передвигающиеся на креслах-колясках	<i>ВНД</i>
3	с нарушениями опорно-двигательного аппарата	<i>ВНД</i>
4	с нарушениями зрения	<i>ВНД</i>
5	с нарушениями слуха	<i>ВНД</i>
6	с нарушениями умственного развития	<i>ДУ</i>

* - указывается один из вариантов: «А», «Б», «ДУ», «ВНД»

3.4 Состояние доступности основных структурно-функциональных зон

№ п/п	Основные структурно-функциональные зоны	Состояние доступности, в том числе для основных категорий инвалидов**
1	Территория, прилегающая к зданию (участок)	<i>ДП-И (Г, У, О), ВНД-И (С, К)</i>
2	Вход (входы) в здание	<i>ДП-И (Г, У), ВНД-И (О, К, С)</i>
3	Путь (пути) движения внутри здания (в т.ч. пути эвакуации)	<i>ДП-И (Г, У), ДУ-И (О), ВНД-И (С, К)</i>
4	Зона целевого назначения здания (целевого посещения объекта)	<i>ДП-И (У, О, К) ВНД-И (Г, С)</i>
5	Санитарно-гигиенические помещения	<i>ДП-И (Г, У) ВНД-И (С, О, К)</i>
6	Система информации и связи (на всех зонах)	<i>ВНД</i>
7	Пути движения к объекту (от остановки транспорта)	<i>ДП-И (К, Г, У, О), ВНД-И (С, К)</i>

** Указывается: ДП-В - доступно полностью всем; ДП-И (К, О, С, Г, У) – доступно полностью избирательно (указать категории инвалидов); ДЧ-В - доступно частично всем;

ДЧ-И (К, О, С, Г, У) – доступно частично избирательно (указать категории инвалидов); ДУ - доступно условно, ВНД – временно недоступно.

3.5. Итоговое заключение о состоянии доступности ОСИ:

Объект признан условно доступным для инвалидов с умственными нарушениями, временно недоступным для инвалидов с нарушениями зрения, для инвалидов с нарушениями слуха.

Доступность объекта может быть обеспечена при организации обучения специалистов, по оказанию необходимой квалифицированной помощи МНГ (знание специфики различных групп инвалидности и влияние ее на способность передвижения внутри помещений, на прилегающих территориях; умение использовать специальную технику при оказании помощи МНГ).

Для обеспечения доступности объекта для инвалидов с умственными нарушениями необходимо разместить информацию об объекте и оказываемых им услугах простыми, доступными словами (фразами), а также оказание ситуационной помощи сотрудниками учреждения с закреплением функциональных обязанностей в должностных инструкциях.

Для обеспечения доступности объекта для инвалидов с нарушениями слуха необходимо организовать сурдоперевод и/или использование технических средств адаптации при оказании услуг.

Для обеспечения условной доступности объекта для инвалидов, передвигающихся на креслах-колясках, требуется организовать оказание ситуационной помощи сотрудниками учреждения с закреплением функциональных обязанностей в должностных инструкциях.

Обеспечение доступности для инвалидов с нарушениями зрения на первом этапе может решаться путём оказания ситуационной помощи на всех зонах, что обеспечит условную доступность объекта; при комплексном развитии системы информации на объекте с использованием контрастных и тактильных направляющих на всех путях движения, в т.ч. на прилегающей территории, дублировании основной информации рельефно-точечным шрифтом и акустической информацией может быть достигнута полная доступность объекта для инвалидов с нарушениями зрения.

По функциональным зонам рекомендуется выполнение следующих мероприятий-

Территория, прилегающая к зданию (участок):

установить декоративное (тактильное) ограждение выполняющее направляющую функцию. Высота бортового камня в местах съезда на проезжую часть не должна превышать 0,015 м. Покрытие из бетонных плит должно иметь толщину швов между плитами не более 0,015 м.

Вход в здание:

снизить высоту порога входных дверей (не более 1.4см. один элемент порога), двери оборудовать доводчиком с задержкой автоматического закрывания не менее 5 секунд; предусмотреть смотровые панели; установить кнопку вызова персонала в пределах досягаемости с уровня земли; установить информацию об ОСИ продублированную шрифтом Брайля.

Путь (пути) движения внутри здания:

для передвижения по внутренним лестницам для инвалидов использующих кресла коляски приобрести мобильный подъемник; установить недостающие поручни вдоль маршей лестниц (0,9м. п. 5.2.15 СП 59.13330.2012); увеличить дверные проемы до ширины рабочего полотна в свету не менее 90 см., снизить высоту порогов (не более 1.4см.) (п. 5.2.4, 5.2.15 СП 59.13330.2012).

Зона целевого назначения здания (целевого посещения объекта):

места для инвалидов в зальных помещениях следует располагать в доступной для них зоне зала, обеспечивающей: полноценное восприятие демонстрационных, зрелищных, информационных, музыкальных программ (п. 7.6.3 СП 59.13330.2012); предусматривать не

менее 5% кресел с вмонтированными системами индивидуального прослушивания, допускается применять в залах индукционный контур или другие индивидуальные беспроводные устройства (п. 7.1.11; 7.1.12 СП 59.13330.2012).

Система информации на объекте:

на всех структурно-функциональных зонах, начиная с прилегающей территории обеспечить своевременное получение визуальной, акустической и тактильной информации, в т.ч. с учетом потребностей инвалидов с нарушениями зрения (информационные указатели, рельефные (тактильные) полосы, малогабаритные аудиовизуальные информационно-справочные системы, и т. д.).

4. Управленческое решение

4.1. Рекомендации по адаптации основных структурных элементов объекта

№ № п \ п	Основные структурно-функциональные зоны объекта	Рекомендации по адаптации объекта (вид работы)*
1	Территория, прилегающая к зданию (участок)	Капитальный ремонт, ТСР
2	Вход (входы) в здание	Не нуждается в ремонте
3	Путь (пути) движения внутри здания (в т.ч. пути эвакуации)	Капитальный ремонт, организационные мероприятия, индивидуальное решение с ТСР
4	Зона целевого назначения здания (целевого посещения объекта)	Текущий ремонт, организационные мероприятия индивидуальное решение с ТСР
5	Санитарно-гигиенические помещения	Не нуждаются в ремонте
6	Система информации на объекте (на всех зонах)	Текущий ремонт, организационные мероприятия, индивидуальное решение с ТСР
7	Пути движения к объекту (от остановки транспорта)	индивидуальное решение с ТСР
8	Все зоны и участки	Текущий ремонт, Капитальный ремонт, организационные мероприятия, индивидуальное решение с ТСР

*- указывается один из вариантов (видов работ): не нуждается; ремонт (текущий, капитальный); индивидуальное решение с ТСР; технические решения невозможны – организация альтернативной формы обслуживания

4.2. Период проведения работ в соответствии с поступлением бюджетных средств в рамках исполнения _____

(указывается наименование документа: программы, плана)

4.3 Ожидаемый результат (по состоянию доступности) после выполнения работ по адаптации: ДП-И (О, У, С, Г), ДУ-И (К).

Оценка результата исполнения программы, плана (по состоянию доступности)

4.4. Для принятия решения требуется, не требуется:


Согласование _____

4.5. Информация размещена (обновлена) на Карте доступности субъекта Российской Федерации дата _____
(наименование сайта, портала)

5. Особые отметки

Паспорт сформирован на основании:

1. Анкеты (информации об объекте) от « » _____ Г.,
2. Акта обследования объекта: № от « » _____ Г.,


УТВЕРЖДАЮ
Директора МКУК «Ушакинский ЦДНТ»
Николина Т.С.
« » _____ г.

АНКЕТА
(информация об объекте социальной инфраструктуры)
К ПАСПОРТУ ДОСТУПНОСТИ ОСИ
№ _____

1. Общие сведения об объекте

- 1.1. Наименование (вид) объекта: Муниципальное казенное учреждение культуры «Ушакинский центр досуга и народного творчества»
- 1.2. Адрес объекта: 187003, Ленинградская область, Тосненский район, пос. Ушаки, дом 20
- 1.3. Сведения о размещении объекта:
 - отдельно стоящее здание: 2 этажа, 1977,4 кв. м
 - наличие прилегающего земельного участка (да, нет).
- 1.4. Год постройки здания: 1979 г.
- 1.5. Дата предстоящих плановых ремонтных работ: 2020 г.
- сведения об организации, расположенной на объекте
- 1.6. Название организации (учреждения), (полное юридическое наименование – согласно Уставу, краткое наименование) Муниципальное казенное учреждение культуры «Ушакинский центр досуга и народного творчества» (МКУК «Ушакинский ЦДНТ»).
- 1.7. Юридический адрес организации (учреждения): 187003, Ленинградская область, Тосненский район, пос. Ушаки, дом 20.
- 1.8. Основание для пользования объектом (оперативное управление, аренда, собственность)
- 1.9. Форма собственности (государственная, негосударственная)
- 1.10. Территориальная принадлежность (федеральная, региональная, муниципальная)
- 1.11. Вышестоящая организация (наименование): Администрация муниципального образования Тосненский район Ленинградской области.
- 1.12. Адрес вышестоящей организации, другие координаты: 18700, Ленинградская область, г. Тосно, пр. Ленина, д.32.

2. Характеристика деятельности организации на объекте

- 2.1 Сфера деятельности (культурно-досуговая деятельность, а так же развитие самодеятельного художественного и прикладного творчества).
- 2.2 Виды оказываемых услуг: культурно-досуговые, спортивно-оздоровительные.
- 2.3 Форма оказания услуг: на объекте.
- 2.4 Категории обслуживаемого населения по возрасту: все возрастные категории.
- 2.5 Категории обслуживаемых инвалидов: инвалиды, передвигающиеся на кресле-коляске, инвалиды с нарушениями опорно-двигательного аппарата; нарушениями зрения, нарушениями слуха, нарушениями умственного развития.
- 2.6 Плановая мощность: посещаемость (количество обслуживаемых в день), вместимость, пропускная способность: 50 чел.
- 2.7 Участие в исполнении ИПР инвалида, ребенка-инвалида (да, нет)

3. Состояние доступности объекта

3.1. Путь следования к объекту пассажирским транспортом

Автобус № 1 «Тосно-с/х Ушаки» до остановки «с/х Ушаки»

наличие адаптированного пассажирского транспорта к объекту: нет

3.2. Путь к объекту от ближайшей остановки пассажирского транспорта:

3.2.1 расстояние до объекта от остановки транспорта 250 м.

3.2.2 время движения (пешком) 4 мин

3.2.3 наличие выделенного от проезжей части пешеходного пути (да, нет),

3.2.4 Перекрестки: нерегулируемые; регулируемые, со звуковой сигнализацией, таймером; нет.

3.2.5 Информация на пути следования к объекту: акустическая, тактильная, визуальная, нет.

3.2.6 Перепады высоты на пути: есть, нет.

Их обустройство для инвалидов на коляске: да, нет.

3.3 Организация доступности объекта для инвалидов – форма обслуживания*

№ п/п	Категория инвалидов (вид нарушения)	Вариант организации доступности объекта (формы обслуживания)*
1.	Все категории инвалидов и МГН	
	<i>в том числе инвалиды:</i>	
2	передвигающиеся на креслах-колясках	<u>ВНД</u>
3	с нарушениями опорно-двигательного аппарата	<u>ВНД</u>
4	с нарушениями зрения	<u>ВНД</u>
5	с нарушениями слуха	<u>ВНД</u>
6	с нарушениями умственного развития	<u>ДУ</u>

* - указывается один из вариантов: «А», «Б», «ДУ», «ВНД»


3.4 Состояние доступности основных структурно-функциональных зон

№ п \п	Основные структурно-функциональные зоны	Состояние доступности, в том числе для основных категорий инвалидов**
1	Территория, прилегающая к зданию (участок)	<u>ДП-И (Г, У, О), ВНД-И (С, К)</u>
2	Вход (входы) в здание	<u>ДП-И (Г, У), ВНД-И (О, К, С)</u>
3	Путь (пути) движения внутри здания (в т.ч. пути эвакуации)	<u>ДП-И (Г, У), ДУ-И (О), ВНД-И (С, К)</u>
4	Зона целевого назначения здания (целевого посещения объекта)	<u>ДП-И (У, О, К) ВНД-И (Г, С)</u>
5	Санитарно-гигиенические помещения	<u>ДП-И (Г, У) ВНД-И (С, О, К)</u>
6	Система информации и связи (на всех зонах)	<u>ВНД</u>
7	Пути движения к объекту (от остановки транспорта)	<u>ДП-И (К, Г, У, О), ВНД-И (С, К)</u>

** Указывается: ДП-В - доступно полностью всем; ДП-И (К, О, С, Г, У) – доступно полностью избирательно (указать категории инвалидов); ДЧ-В - доступно частично всем; ДЧ-И (К, О, С, Г, У) – доступно частично избирательно (указать категории инвалидов); ДУ - доступно условно, ВНД – временно недоступно.

Размещение информации на Карте доступности субъекта Российской Федерации согласовано

*(подпись, Ф.И.О., должность; координаты для связи
уполномоченного представителя объекта)*


УТВЕРЖДАЮ
Директора МКУК «Ушакинский ЦДНТ»
Николина Т.С.
« » _____ 20__ г.

**АКТ ОБСЛЕДОВАНИЯ
объекта социальной инфраструктуры
К ПАСПОРТУ ДОСТУПНОСТИ ОСИ
№ _____**

Ленинградская область

« » _____ 20__ г.

1. Общие сведения об объекте

- 1.1. Наименование (вид) объекта: Муниципальное казенное учреждение культуры «Ушакинский центр досуга и народного творчества»
- 1.2. Адрес объекта: 187003, Ленинградская область, Тосненский район, пос. Ушаки дом 20.
- 1.3. Сведения о размещении объекта:
 - отдельно стоящее здание: 2 этажа, 1977,4 кв. м
 - наличие прилегающего земельного участка (да, нет)
- 1.4. Год постройки здания: 1979 г.
- 1.5. Дата предстоящих плановых ремонтных работ: 2020 г.
- 1.6. Название организации (учреждения), (полное юридическое наименование – согласно Уставу, краткое наименование) Муниципальное казенное учреждение культуры «Ушакинский центр досуга и народного творчества» (МКУК «Ушакинский ЦДНТ»).
- 1.7. Юридический адрес организации (учреждения): 187003, Ленинградская область, Тосненский район, пос. Ушаки, дом 20.

2. Характеристика деятельности организации на объекте

Дополнительная информация: культурно-досуговая деятельность, а так же развитие самодетельного художественного и прикладного творчества.

3. Состояние доступности объекта

- 3.1. Путь следования к объекту пассажирским транспортом
Автобус № 1 «Тосно-с/х Ушаки» до остановки «с/х Ушаки»
наличие адаптированного пассажирского транспорта к объекту: нет
- 3.2. Путь к объекту от ближайшей остановки пассажирского транспорта:
 - 3.2.1 расстояние до объекта от остановки транспорта 250 м.
 - 3.2.2 время движения (пешком) 4 мин
 - 3.2.3 наличие выделенного от проезжей части пешеходного пути (да, нет),
 - 3.2.4 Перекрестки: нерегулируемые; регулируемые, со звуковой сигнализацией, таймером; нет.
 - 3.2.5 Информация на пути следования к объекту: акустическая, тактильная, визуальная, нет.
 - 3.2.6 Перепады высоты на пути: есть, нет.

Их обустройство для инвалидов на коляске: да, нет.

3.3 Организация доступности объекта для инвалидов – форма обслуживания*

№ п/п	Категория инвалидов (вид нарушения)	Вариант организации доступности объекта (формы обслуживания)*
1.	Все категории инвалидов и МГН	
	<i>в том числе инвалиды:</i>	
2	передвигающиеся на креслах-колясках	ВНД
3	с нарушениями опорно-двигательного аппарата	ВНД
4	с нарушениями зрения	ВНД
5	с нарушениями слуха	ВНД
6	с нарушениями умственного развития	ДУ

* - указывается один из вариантов: «А», «Б», «ДУ», «ВНД»

3.4 Состояние доступности основных структурно-функциональных зон

№ п \п	Основные структурно-функциональные зоны	Состояние доступности, в том числе для основных категорий инвалидов**
1	Территория, прилегающая к зданию (участок)	ДП-И (Г, У, О), ВНД-И (С, К)
2	Вход (входы) в здание	ДП-И (Г, У), ВНД-И (О, К, С)
3	Путь (пути) движения внутри здания (в т.ч. пути эвакуации)	ДП-И (Г, У), ДУ-И (О), ВНД-И (С, К)
4	Зона целевого назначения здания (целевого посещения объекта)	ДП-И (У, О, К) ВНД-И (Г, С)
5	Санитарно-гигиенические помещения	ДП-И (Г, У) ВНД-И (С, О, К)
6	Система информации и связи (на всех зонах)	ВНД
7	Пути движения к объекту (от остановки транспорта)	ДП-И (К, Г, У, О), ВНД-И (С, К)

** Указывается: ДП-В - доступно полностью всем; ДП-И (К, О, С, Г, У) – доступно полностью избирательно (указать категории инвалидов); ДЧ-В - доступно частично всем; ДЧ-И (К, О, С, Г, У) – доступно частично избирательно (указать категории инвалидов); ДУ - доступно условно, ВНД – временно недоступно.

3.5. Итоговое заключение о состоянии доступности ОСИ:

Объект признан условно доступным для инвалидов с умственными нарушениями, временно недоступным для инвалидов с нарушениями зрения, для инвалидов с нарушениями слуха.

Доступность объекта может быть обеспечена при организации обучения специалистов, по оказанию необходимой квалифицированной помощи МНГ (знание специфики различных групп инвалидности и влияние ее на способность передвижения внутри помещений).

на прилегающих территориях; умение использовать специальную технику при оказании помощи МНГ).

Для обеспечения доступности объекта для инвалидов с умственными нарушениями необходимо разместить информацию об объекте и оказываемых им услугах простыми, доступными словами (фразами), а также оказание ситуационной помощи сотрудниками учреждения с закреплением функциональных обязанностей в должностных инструкциях.

Для обеспечения доступности объекта для инвалидов с нарушениями слуха необходимо организовать сурдоперевод и/или использование технических средств адаптации при оказании услуг.

Для обеспечения условной доступности объекта для инвалидов, передвигающихся на креслах-колясках, требуется организовать оказание ситуационной помощи сотрудниками учреждения с закреплением функциональных обязанностей в должностных инструкциях.

Обеспечение доступности для инвалидов с нарушениями зрения на первом этапе может решаться путём оказания ситуационной помощи на всех зонах, что обеспечит условную доступность объекта; при комплексном развитии системы информации на объекте с использованием контрастных и тактильных направляющих на всех путях движения, в т.ч. на прилегающей территории, дублировании основной информации рельефно-точечным шрифтом и акустической информацией может быть достигнута полная доступность объекта для инвалидов с нарушениями зрения.

По функциональным зонам рекомендуется выполнение следующих мероприятий-

Территория, прилегающая к зданию (участок):

установить декоративное (тактильное) ограждение выполняющее направляющую функцию.

Высота бортового камня в местах съезда на проезжую часть не должна превышать 0,015 м.

Покрытие из бетонных плит должно иметь толщину швов между плитами не более 0,015 м.

Вход в здание:

установить пандус на высоту входной площадки в соответствии нормативным требованиям (п. 4.1.14-16 СП 59.13330.2012); установить поручни вдоль марша лестницы, включая разделительные (0,9м. п. 4.1.12,14 СП 59.13330.2012); увеличить дверные проемы до ширины рабочего полотна в свету не менее 90 см. снизить высоту порога входных дверей (не более 1.4см. один элемент порога), двери оборудовать доводчиком с задержкой автоматического закрывания не менее 5 секунд; предусмотреть смотровые панели; установить кнопку вызова персонала в пределах досягаемости с уровня земли; установить информацию об ОСИ продублированную шрифтом Брайля.

Путь (пути) движения внутри здания:

для передвижения по внутренним лестницам для инвалидов использующих кресла коляски приобрести мобильный подъемник; установить недостающие поручни вдоль маршей лестниц (0,9м. п. 5.2.15 СП 59.13330.2012); увеличить дверные проемы до ширины рабочего полотна в свету не менее 90 см., снизить высоту порогов (не более 1.4см.) (п. 5.2.4, 5.2.15 СП 59.13330.2012).

Зона целевого назначения здания (целевого посещения объекта):

места для инвалидов в зальных помещениях следует располагать в доступной для них зоне зала, обеспечивающей: полноценное восприятие демонстрационных, зрелищных, информационных, музыкальных программ (п. 7.6.3 СП 59.13330.2012); предусматривать не менее 5% кресел с вмонтированными системами индивидуального прослушивания, допускается применять в залах индукционный контур или другие индивидуальные беспроводные устройства (п. 7.1.11; 7.1.12 СП 59.13330.2012).

Система информации на объекте:

на всех структурно-функциональных зонах, начиная с прилегающей территории обеспечить своевременное получение визуальной, акустической и тактильной информации, в т.ч. с

учетом потребностей инвалидов с нарушениями зрения (информационные указатели, рельефные (тактильные) полосы, малогабаритные аудиовизуальные информационно-справочные системы, и т. д.).

4. Управленческое решение

4.1. Рекомендации по адаптации основных структурных элементов объекта

№ п/п	Основные структурно-функциональные зоны объекта	Рекомендации по адаптации объекта (вид работы)*
1	Территория, прилегающая к зданию (участок)	Капитальный ремонт, ТСР
2	Вход (входы) в здание	Капитальный ремонт, ТСР
3	Путь (пути) движения внутри здания (в т.ч. пути эвакуации)	Капитальный ремонт, организационные мероприятия, индивидуальное решение с ТСР
4	Зона целевого назначения здания (целевого посещения объекта)	Текущий ремонт, организационные мероприятия индивидуальное решение с ТСР
5	Санитарно-гигиенические помещения	Не нуждается в ремонте
6	Система информации на объекте (на всех зонах)	Текущий ремонт, организационные мероприятия, индивидуальное решение с ТСР
7	Пути движения к объекту (от остановки транспорта)	индивидуальное решение с ТСР
8	Все зоны и участки	Текущий ремонт, Капитальный ремонт, организационные мероприятия, индивидуальное решение с ТСР

*- указывается один из вариантов (видов работ): не нуждается; ремонт (текущий, капитальный); индивидуальное решение с ТСР; технические решения невозможны – организация альтернативной формы обслуживания

4.2. Период проведения работ в соответствии с поступлением бюджетных средств в рамках исполнения _____
(указывается наименование документа: программы, плана)

4.3 Ожидаемый результат (по состоянию доступности) после выполнения работ по адаптации: ДП-И (О, У, С, Г), ДУ-И (К).

Оценка результата исполнения программы, плана (по состоянию доступности) _____

4.4. Для принятия решения требуется, не требуется (нужное подчеркнуть):

4.4.1. согласование работ с надзорными органами (в сфере проектирования и строительства, архитектуры, охраны памятников, другое - указать) _____

4.4.2. техническая экспертиза; разработка проектно-сметной документации;

4.4.3. согласование с вышестоящей организацией (собственником объекта);

4.4.4. согласование с общественными организациями инвалидов _____

4.4.7. другое _____

4.5. Информация может быть размещена (обновлена) на Карте доступности субъекта Российской Федерации _____

(наименование сайта, портала)

5. Особые отметки

ПРИЛОЖЕНИЯ:

Результаты обследования:

- | | |
|--|----------------|
| 1. Территории, прилегающей к объекту | на <u>1</u> л. |
| 2. Входа (входов) в здание | на <u>1</u> л. |
| 3. Путей движения внутри здания | на <u>1</u> л. |
| 4. Санитарно-гигиенических помещений | на <u>1</u> л. |
| 5. Системы информации (и связи) на объекте | на <u>1</u> л. |

Результаты фотофиксации на объекте на 5 л.

Паспорт БТИ: на л.

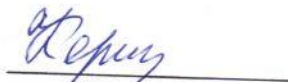
Другое (в том числе дополнительная информация о путях движения к объекту) _____

Члены рабочей группы
Директор
МКУК «Ушакинский ЦДНТ»
Николина Т.С.
(Должность, Ф.И.О.)



(Подпись)

В том числе:
Заместитель директора
по АХЧ
Кершукова И.В.
(Должность, Ф.И.О.)



(Подпись)

Инженер МКУК «Ушакинский ЦДНТ»
Моисеев М.А.
(Должность, Ф.И.О.)



(Подпись)

I Результаты обследования:

1. Территории, прилегающей к зданию (участка)

МКУК «Ушакинский ЦДНТ»
187003, Ленинградская область, Тосненский район, пос. Ушаки, дом 20

Наименование объекта, адрес

№ п/п	Наименование функционально-планировочного элемента	Выявленные нарушения и замечания			Работы по адаптации объектов		Виды работ
		есть/нет	№ на плане	Содержание	Значимо для инвалида (категория)	Содержание	
1.1	Вход (входы) на территорию	нет					
1.2	Путь (пути) движения на территории	есть			С	- установить декоративное (тактильное) ограждение выполняющее направляющую функции. -снизить высоту бортового камня в местах съезда на проезжую до нормативных значений (0,015м) (п. 4.1.8 СП 59.13330.2012) - покрытие из бетонных плит должно иметь толщину швов между плитами не более 0,015 м. (п. 4.1.11 СП 59.13330.2012)	КР, ТСР
1.3	Лестница (наружная)	нет					
1.4	Пандус (наружный)	нет					
1.5	Автостоянка и парковка	есть				Места для инвалидов продублировать знаком на	ТСР

						вертикальной поверхности (п. 4.2.1 СП 59.13330.2012)	
	ОБЩИЕ требования к зоне						

II Заключение по зоне:

Наименование структурно-функциональной зоны	Состояние доступности* (к пункту 3.4 Акта обследования ОСИ)	Рекомендации по адаптации (вид работы)** к пункту 4.1 Акта обследования ОСИ	
		№ на плане	
Территория, прилегающая к зданию	<i>ДП-И (Г, У, О), ВНД-И (К, С)</i>		Капитальный ремонт, ТСР

I Результаты обследования:

2. Вход в здание (главный, доступный для МГН)

МКУК «Ушакинский ЦДНТ»
187003, Ленинградская область, Тосненский район, пос. Ушаки, дом 20

Наименование объекта, адрес

№ п/п	Наименование функционально-планировочного элемента	Выявленные нарушения и замечания			Работы по адаптации объектов		Виды работ
		есть/нет	№ на плане	Содержание	Значимо для инвалида (категория)	Содержание	
2.1	Лестница (наружная)	есть			С,О	-установить поручни вдоль марша лестницы, включая разделительные (0,9м. п. 4.1.14, 5.2.15 СП 59.13330.2012) - обеспечить своевременное получение визуальной и тактильной информации, в т. ч. с учетом потребностей инвалидов с нарушениями зрения	КР, ТСП
2.2	Пандус (наружный)	есть			С, К,О	- обеспечить своевременное получение визуальной и тактильной информации, в т. ч. с учетом потребностей инвалидов с нарушениями зрения.	ТСП
2.3	Входная площадка (перед дверью)	есть			С	- установить информацию об ОСИ продублированную шрифтом Брайля. (1,4м) - установить кнопку вызова персонала в пределах досягаемости с уровня земли; (0,8-1,1м.)	ТСП,

2.4	Дверь (входная)	есть			К, О, С	-снизить высоту порога входных дверей (не более 1.4см. один элемент порога), - двери оборудовать доводчиком с задержкой автоматического закрывания не менее 5 секунд; - предусмотреть смотровые панели	КР ТСР
2.5	Тамбур	есть			все		
	ОБЩИЕ требования к зоне			Отсутствует непрерывность информации, своевременное ориентирование и однозначная идентификация объекта и места посещения, а также отсутствуют средства информации зон и помещений, что не соответствует п. 5.5.3 СП 59.13330.2012	Все	- обеспечить своевременное получение визуальной, тактильной информации, в т.ч. с учетом потребностей инвалидов с нарушениями зрения	ТСР,

II Заключение по зоне:

Наименование структурно-функциональной зоны	Состояние доступности (к пункту 3.4 Акта обследования ОСИ)	Рекомендации по адаптации (вид работы) к пункту 4.1 Акта обследования ОСИ	
		№ на плане	
Вход в здание	ДП-И (Г, У), ВНД-И (О, К, С)		ТСР, КР

I Результаты обследования:

3. Пути (путей) движения внутри здания (в т.ч. путей эвакуации)

МКУК «Ушакинский ЦДНТ»»

187003, Ленинградская область, Тосненский район, пос. Ушаки, дом 20
Наименование объекта, адрес

№ п/п	Наименование функционально-планировочного элемента	Выявленные нарушения и замечания			Работы по адаптации объектов		Виды работ
		есть/нет	№ на плане	Содержание	Значимо для инвалида (категория)	Содержание	
3.1	Коридор (вестибюль, зона ожидания, галерея, балкон)	есть		- отсутствие комплексной информации о пути и направлении движения со схемой расположения и функциональным назначением помещений.	все	- обозначить на схемах пути движения к зонам целевого назначения и санитарно-гигиеническим помещениям, обеспечить своевременное получение визуальной, тактильной информации, в т.ч. с учетом потребностей инвалидов с нарушениями зрения. (5.5.2 СП 59.13330.2012)	Орг, ТСП
3.2	Лестница (внутри здания)	есть			О, С	установить поручни вдоль маршей лестницы (с двух сторон) - обеспечить своевременное получение визуальной и тактильной информации, в т.ч. с учетом потребностей инвалидов с нарушениями	КР, ТСП

						зрения.	
3.3	Пандус (внутри здания)	нет					
3.4	Лифт пассажирский (или подъемник)	нет			К,О	-для передвижения по внутренней лестнице инвалидов использующих кресла коляски приобрести мобильный подъемник.	ТСР
3.5	Дверь	есть			С, К, О	-увеличить ширину дверных проемов (рабочего полотна в свету) до нормативных значений (0,9м), снизить высоту порогов (не более 1.4см.) (п. 5.2.4, 5.2.15 СП 59.13330.2012). (в зоне обслуживания МГН) -обеспечить своевременное получение визуальной и тактильной информации, в т.ч. с учетом потребностей инвалидов с нарушениями зрения.	КР, ТСР
3.6	Пути эвакуации (в т.ч. зоны безопасности)	есть			все	- обеспечить своевременное получение информации.	Орг, ТСР
	ОБЩИЕ требования к зоне				С	- обеспечить своевременное получение визуальной, акустической и тактильной информации, в т.ч. с учетом потребностей инвалидов с	Орг, ТСР

						нарушениями зрения	
--	--	--	--	--	--	--------------------	--

II Заключение по зоне:

Наименование структурно-функциональной зоны	Состояние доступности (к пункту 3.4 Акта обследования ОСИ)	Рекомендации по адаптации (вид работы) к пункту 4.1 Акта обследования ОСИ	
		№ на плане	
Пути движения внутри здания	<i>ДП-И (Г, У), ДУ-И (О), ВНД-И (С, К)</i>		ТСР, КР, Орг.

I Результаты обследования:

4. Зоны целевого назначения здания (целевого посещения объекта)

МКУК «Ушакинский ЦДНТ»
187003, Ленинградская область, Тосненский район, пос. Ушаки, дом 20

Наименование объекта, адрес

№ п/п	Наименование функционально-планировочного элемента	Выявленные нарушения и замечания			Работы по адаптации объектов		Виды работ
		есть/нет	№ на плане	Содержание	Значимо для инвалида (категория)	Содержание	
4.1	Кабинетная форма обслуживания	есть			С,Г,К	-в учебном помещении первые столы в ряду у окна и в среднем ряду следует предусмотреть для учащихся с недостатками зрения и дефектами слуха, а для учащихся, передвигающихся в кресле-коляске - выделить 1-2 первых стола в ряду у дверного проема	Орг
4.2	Зальная форма обслуживания	есть			К, О, С, Г	-организовать места для инвалидов в доступной для них зоне зала, обеспечивающей: полноценное восприятие демонстрационных, зрелищных, информационных, музыкальных программ (п. 7.6.3 СП 59.13330.2012); -предусматривать не менее 5% кресел с вмонтированными	Орг ТСР, ТР

						системами индивидуального прослушивания, допускается применять в залах индукционный контур или другие индивидуальные беспроводные устройства (п. 7.1.11; 7.1.12 СП 59.13330.2012).	
4.3	Прилабочная форма обслуживания	нет					
4.4	Форма обслуживания с перемещением по маршруту.	нет					
4.5	Кабина индивидуально го обслуживания	нет					
	ОБЩИЕ требования к зоне				С	- обеспечить своевременное получение визуальной, акустической и тактильной информации, в т.ч. с учетом потребностей инвалидов с нарушениями зрения	ТСР, ТР

II Заключение по зоне:

Наименование структурно-функциональной зоны	Состояние доступности (к пункту 3.4 Акта обследования ОСИ)	Рекомендации по адаптации (вид работы) к пункту 4.1 Акта обследования ОСИ	
		№ на плане	
Зоны целевого назначения здания	<i>ДП-И (У, О, К) ВНД-И (Г, С)</i>		организационные мероприятия, ТСР, ТР

**I Результаты обследования:
5. Санитарно-гигиенических помещений**

МКУК «Ушакинский ЦДНТ»
187003, Ленинградская область, Тосненский район, пос. Ушаки, дом 20
Наименование объекта, адрес

№ п/п	Наименование функционально-планировочного элемента	Выявленные нарушения и замечания		Работы по адаптации объектов		Виды работ	
		есть/нет	№ на плане	Содержание	Значимо для инвалида (категория)		Содержание
5.1	Туалетная комната	есть			К, С, О		Не требует ремонта
5.2	Душевая/ванная комната	нет					
5.3	Бытовая комната (гардеробная)	есть			С,К,О	- обеспечить своевременное получение визуальной, тактильной информации, в т.ч. с учетом потребностей инвалидов с нарушениями зрения -установить несколько вешалок (крючков) на высоте 1,5 м.	ТР
	ОБЩИЕ требования к зоне				С	- обеспечить своевременное получение визуальной, акустической и тактильной информации, в т.ч. с учетом потребностей инвалидов с нарушениями зрения	ТСР

II Заключение по зоне:

Наименование структурно-функционально й зоны	Состояние доступности (к пункту 3.4 Акта обследования ОСИ)	Рекомендации по адаптации (вид работы) к пункту 4.1 Акта обследования ОСИ	
		№ на плане	
Санитарно-гигиенические помещения	<i>ДП-И (Г, У) ВНД-И (С, О, К)</i>		Не требует ремонта

I Результаты обследования:
6. Системы информации (и связи) на объекте

МКУК «Ушакинский ЦДНТ»
187003, Ленинградская область, Тосненский район, пос. Ушаки, дом 20

Наименование объекта, адрес

№ п/п	Наименование функционально-планировочного элемента	Выявленные нарушения и замечания			Работы по адаптации объектов		Виды работ
		есть/нет	№ на плане	Содержание	Значимо для инвалида (категория)	Содержание	
6.1	Визуальные средства	есть			Г,О,К,У	Доступные для МГН элементы здания и территории должны идентифицироваться символами доступности. Обеспечить соответствие СП 59.13330.2012 п. 5.5	ТР, ТСП
6.2	Акустические средства	нет			С,О,К,У	Обеспечить соответствие СП 59.13330.2012 п. 5.5	ТР, ТСП
6.3	Тактильные средства	нет			С	Обеспечить соответствие СП 59.13330.2012 п. 5.5	ТР, ТСП
	ОБЩИЕ требования к зоне				все	на всех структурно-функциональных зонах, начиная с прилегающей территории обеспечить своевременное получение визуальной, акустической и тактильной	Орг, ТСП, ТР

						информации, в т.ч. с учетом потребностей инвалидов с нарушениями зрения. (п. 5.5; 7.5.6 СП 59.13330.2012).	
--	--	--	--	--	--	---	--

II Заключение по зоне:

Наименование структурно-функциональной зоны	Состояние доступности (к пункту 3.4 Акта обследования ОСИ)	Рекомендации по адаптации (вид работы) к пункту 4.1 Акта обследования ОСИ	
		№ на плане	
Система информации (и связи) на объекте	<i>ВНД</i>		Организационные мероприятия, ТСП, ТР

Муниципальное казенное учреждение культуры
«Ушакинский центр досуга и народного творчества»
187003, Ленинградская область, Тосненский район, пос. Ушаки, дом 20



Фото № 1 –Подходы к объекту



Фото № 2 – Автостоянка



Фото № 3 –Главный вход.



Фото № 4 –Наружная лестница.



Фото № 5 – Пандус (аппарели).



Фото № 6 – Входная дверь (внешняя).



Фото № 7 – Тамбур.



Фото № 8 – Входная дверь (внутренняя).



Фото № 9 – Пути движения внутри здания.



Фото № 10 – Пути движения внутри здания.



Фото № 11 – Пути движения внутри здания.



Фото № 12 – Пути движения внутри здания

Приложение №1 - Фото-фиксация основных зон и элементов



Фото № 13 – Пути движения внутри здания (лестница).



Фото № 14 – Пути движения внутри здания (лестница).




Фото № 15 – Пути движения внутри здания (лестница).



Фото № 16 – Пути движения внутри здания (лестница).



Фото № 17 – Пути движения внутри здания (лестница).



Фото № 18 - Пути движения внутри здания (лестница на сцену)




Фото №19 – Пути движения внутри здания (двери).



Фото № 20 – Пути движения внутри здания (двери).



Фото №21 – Пути движения внутри здания (двери).



Фото №22 – Пути движения внутри здания (двери).



Фото № 23 – Санитарно-гигиеническое помещение



Фото № 24 – Санитарно-гигиеническое помещение



Фото № 25 – Санитарно-гигиеническое помещение




Фото № 26 – Гардероб



Фото № 27 – Запасной выход

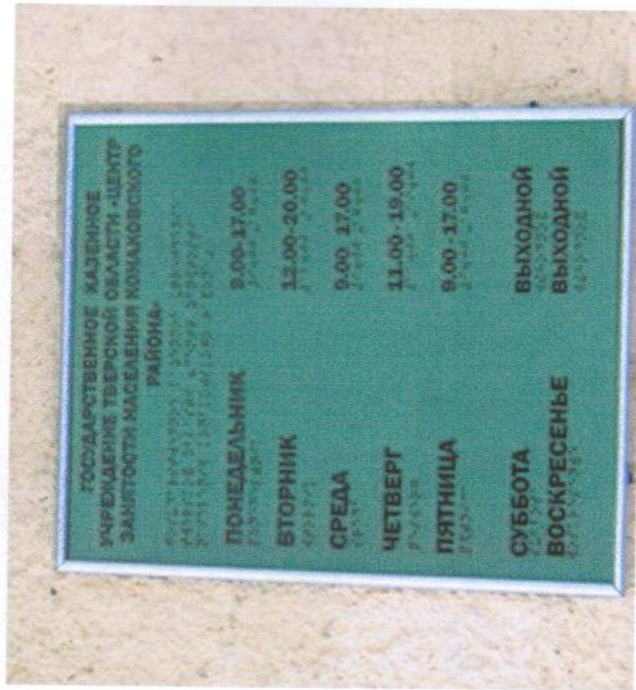
План мероприятий по организации доступной среды, включая обеспечение условий по беспрепятственному доступу инвалидов и других маломобильных групп населения в здание Муниципальное казенное учреждение культуры «Ушакинский центр досуга и народного творчества» расположенного по адресу: 187003, Ленинградская область, Тосненский район, пос. Ушаки, дом 20.



№, № п/п	Наименование мероприятий по обеспечению доступности	Требование к установке.	Изображение (пример)
1	2	3	4
1	Информационное обеспечение по основному входу – для всех посетителей, включая МГН.		
1.1	Установить тактильную информацию о направлении движения к входу.		

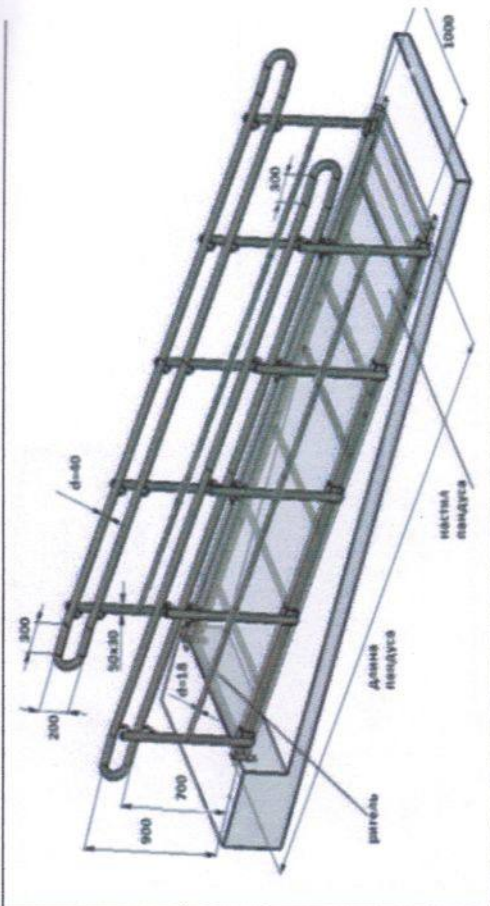

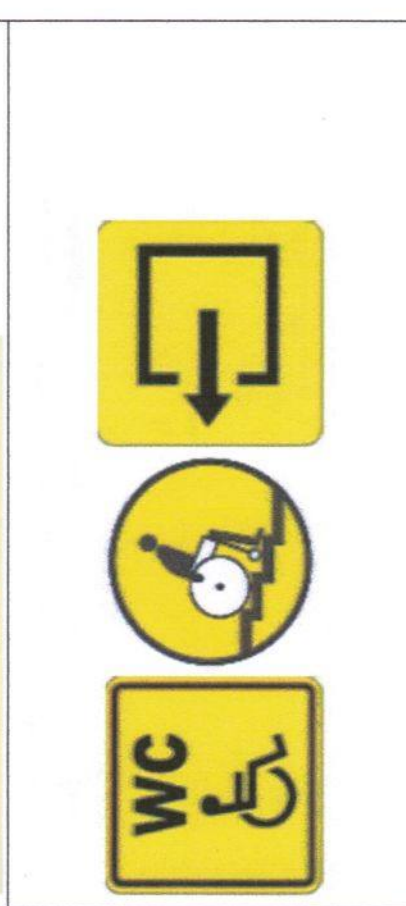
1.2



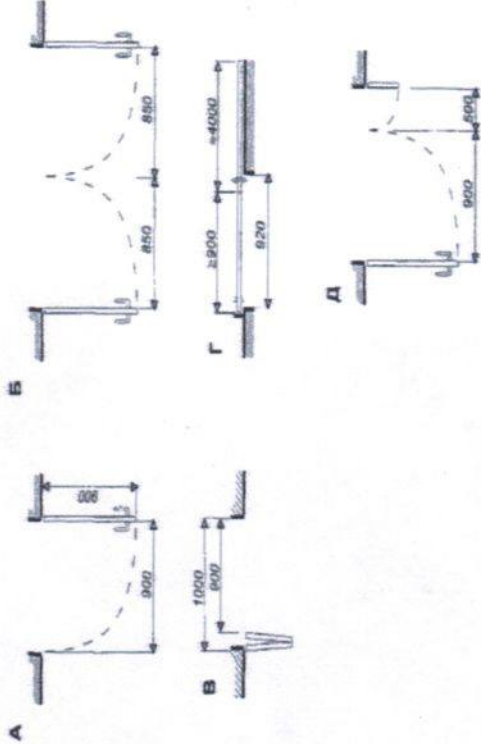
У входа установить информационный стенд с информацией об объекте социальной инфраструктуры (далее ОСИ) с использованием плоско-выпуклой тактильной подачей информации, звуковой, а также дублированием шрифтом Брайля (название, сфера деятельности, время работы и т.д.).



Установить у входной двери на высоте 1,5 м.




<p>1.3</p>	<p>Организовать ситуационную помощь МГН на объекте в виде сопровождения персоналом:</p> <ul style="list-style-type: none"> - закрепить ответственных сотрудников с внесением соответствующих функций в должностные обязанности; - провести инструктаж (обучение) персонала оказанию ситуационной помощи МГН на объекте 	<p>Установить на высоте 1,0 м.</p>	
<p>1.4</p>	<p>Выделение контрастным цветом крайние ступени марша лестниц</p> <p>Вдоль марша наружной лестницы установить поручни в соответствии с нормативными требованиями на высоте 0.9м, включая разделительный.</p>	<p>п. 4.1.14, 5.2.15 СП 59.13330.2012</p> <p>п.5.2.11. СП 59.13330.2012</p>	

<p>1.5</p> <p>установить пандус на высоту входной площадки</p>		<p>п. 4.1.14-16 СП 59.13330.2012</p>
<p>2</p> <p>Информационное обеспечение по путям движения в здании.</p> <p>Установить тактильную мнемосхему, информирующую о расположении помещений и направлении движения к ним.</p>		<p>На расстоянии 1,5-2,0 м от входа с правой стороны на высоте 1,5 м.</p>
<p>2.2</p> <p>По всему маршруту движения установить информационные указатели, обеспечивающие своевременное получение информации о месте расположения санитарно-гигиенических помещений, лестниц, входов, выходов, в том числе эвакуационных.</p>		<p>Установить на высоте 2,0 м.</p>

			
2.3	<p>У дверей помещений установить информационные таблички с использованием плоско-выпуклой тактильной подачей информации, а также дублированием шрифтом Брайля.</p>	<p>Установить у двери со стороны ручки на высоте 1,4м. (Размер 300 X 200мм)</p>	
3	<p>Обеспечение доступной среды по зоне оказания услуг.</p>		
3.1	<p>При замене дверных полотен предусмотреть двери с шириной полотна не менее 0,9 м и высотой порогов 0,014 м.</p>	<p>СП 59.13330.2012 п. 5.2.4.</p>	

3.2	<p>Установить тактильную плитку и цветовое обозначение перед началом лестницы.</p>	<p>СП 59.13330.2012 п. 5.2.12</p>	
3.3	<p>Установить поручни вдоль обеих маршей лестницы на высоте 0,9 м и горизонтальным завершением на 0,3 м. На поверхности поручней перил нанести рельефные обозначения этажей, а также предупредительные полосы об окончании перил.</p>	<p>СП 59.13330.2012 п. 5.2.10; 5.2.15; 5.2.16</p>	
3.4	<p>Для перемещения инвалида на кресле-коляске по лестнице иметь в наличии мобильный подъемник. Пример: Sherpa 904</p>	<p>СП 59.13330.2012 п. 5.2.9</p>	

			
--	--	--	---

Оборудовать универсальную кабину
 Доступная кабина в общей уборной должна
 иметь размеры в плане не менее, м: ширина
 - 1,65, глубина - 1,8, ширина двери - 0,9. В
 кабине рядом с унитазом следует
 предусматривать пространство не менее 0,75
 м для размещения кресла-коляски, а также
 крючки для одежды, костылей и других
 принадлежностей. В кабине должно быть
 свободное пространство диаметром 1,4 м
 для разворота кресла-коляски. Двери
 должны открываться наружу.

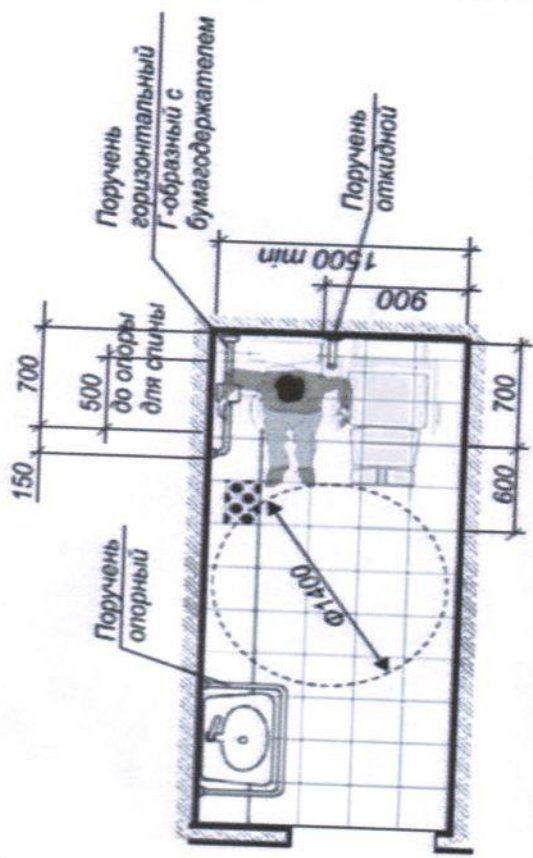
Примечание - Габариты доступных и
 универсальных (специализированных)
 кабин могут изменяться в зависимости от
 расстановки применяемого оборудования.

В универсальной кабине и других
 санитарно-бытовых помещениях,
 предназначенных для пользования всеми
 категориями граждан, в том числе
 инвалидов, следует предусматривать
 возможность установки откидных опорных
 поручней, штанг, поворотных или откидных
 сидений. Размеры универсальной кабины в
 плане не менее, м: ширина - 2,2, глубина -
 2,25.

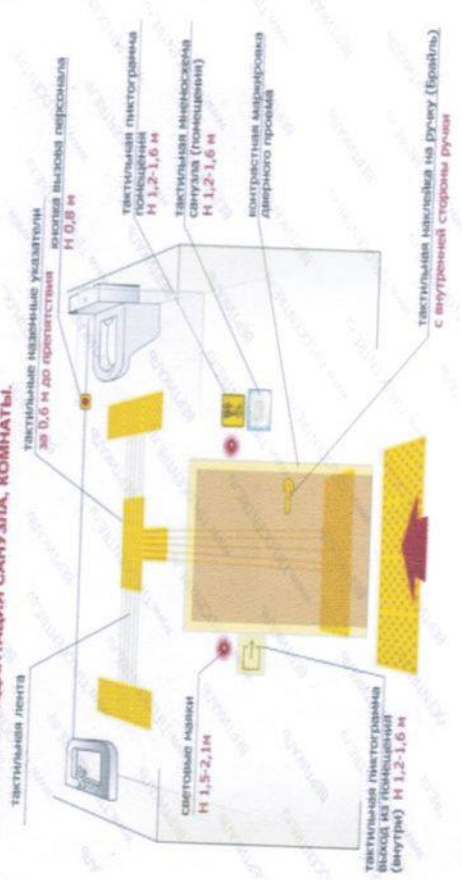
Один из писсуаров следует располагать
 на высоте от пола не более 0,4 м или
 применять писсуар вертикальной формы.
 Следует применять унитазы, имеющие
 опору для спины. Установить тревожную
 кнопку (кнопку экстренного вызова).



4 Материально-техническое обеспечение

СП 59.13330.2012 п.
 5.3.3



ТАКТИЛЬНАЯ АДАПТАЦИЯ САУЗЛА, КОМНАТЫ.



<p>При предоставлении услуг инвалидам с нарушениями слуха необходимо организовать сурдоперевод и/или использование технических средств адаптации.</p>	
<p>4.2</p>	<p>Обеспечение звукоусиливающей аппаратуры (индукционных контуров). Предназначены для передачи голоса или иного аудиосигнала непосредственно в слуховые аппараты или кохлеарные импланты Пример: <i>Переносная информационная система для слабослышащих «Исток» С</i></p>
<p>4.3</p>	<p>Организовать ситуационную помощь МГН (передвигающихся на креслах-колясках и инвалидов с выраженными нарушениями зрения) на объекте в виде сопровождения персоналом и/или в виде технического обеспечения. Пример: <i>Навигационная система для слабовидящих «Парус». Навигационная система предназначена для ориентации слабовидящих и незрячих людей на улице и в помещении. Система состоит из индивидуальных навигационных браслетов-активаторов, а также рассредоточенных по зданию или территории (на развилках, у лифтов, лестниц, возле кабинетов, залов, туалетов) сети громкоговорителей с функцией записи и воспроизведения любых звуковых сообщений.</i></p>
<p>п. 7.6.3 СП 59.13330.2012</p>	

КОПИЯ ВЕРНА

Пронумеровано и прошито

Срок *срок*

(47) листа (-ов)

Директор МКУК «Ушакинский ЦУНТ»

Николаева Т.С. Николаина

20__ г.



Текст документа, который был пронумерован и прошит. Визуально он выглядит как бланк с таблицей, но текст в основном неразборчив из-за низкого контраста и размытия. Видны фрагменты заголовка и табличной структуры.